

# 飞豹链

## 同行一手商标交易平台

### 操作说明书

广州科创空间信息科技有限公司

## 平台介绍：

目前，商标交易传统途径为QQ群及微信群中群发信息查找，此方式主要痛点在于群内消息过多，求购信息很快被其他信息覆盖，无法及时匹配。为此，我司应用互联网+区块链技术搭建了一个面向同行之间的交易平台，主要功能为：快速查找标源、在线公证、快速结算等，提高查找商标效率、节约时间。

飞豹链一手商标交易平台应用了区块链技术，其分布式结构是天然的信任网络，不可篡改的交易记录也成为我国互联网法院采信的重要证据，飞豹链接入具有央行第三方支付牌照的支付接口（微信支付、上海汇付天下）与区块链的智能合约结合实现实时分账结算，确保资金安全。

飞豹链平台邀请您加入，在体验新交易模式带给您工作的便利的同时，与飞豹链平台一起共建知识产权运营新生态。

期待您的加盟！



同行一手商标交易平台（用户端）



申请加入联盟

## 买家版功能简介

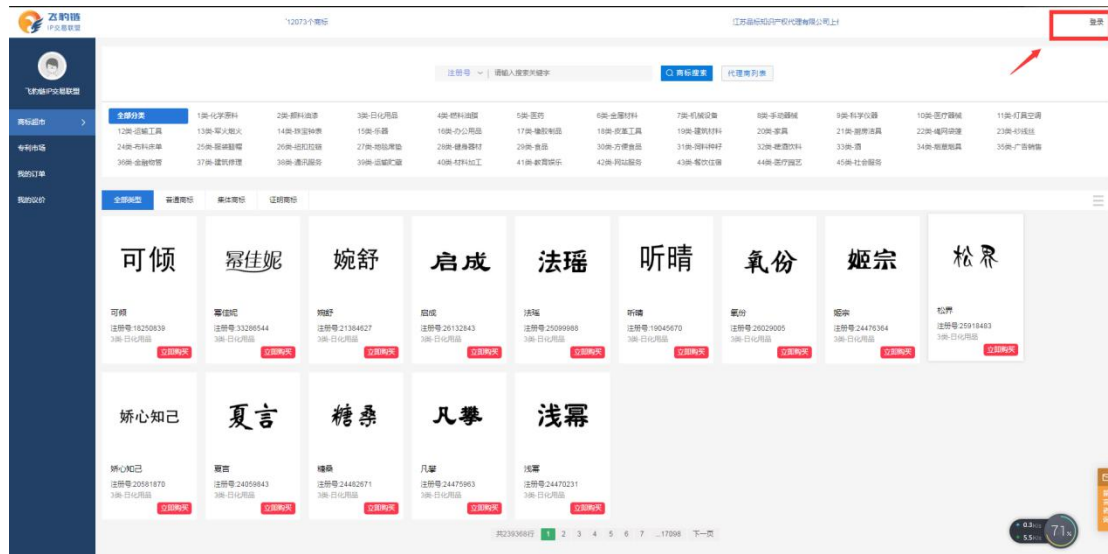
- ☑ 同行一手资源共享平台
- ☑ 商标持有方保证底价上传，买贵补差价
- ☑ 在线完成合同签署、可进行对公支付及公证
- ☑ 正规支付牌照系统，保障交易资金安全
- ☑ 商标资源信息共享，状态及时更新
- ☑ 支持多维度检索方式  
(入驻记录、授权扣罚、多类同名、图形商标、持有人数量、下证时间、价格等)
- ☑ 只需上传表格，所有商标一键批量上架；
- ☑ 在线下载商标表格，便于分享和管理
- ☑ 卖家专有店铺二维码，另有热门商标推荐专区
- ☑ 支持多种定价方式  
(授权/直卖等方式)
- ☑ 支持微信公众号实时推送产品更新、求购等信息
- ☑ 第三方交易平台入驻，可通过接口同步链上的产品到平台售卖，降低采购和人工成本

# 同行一手商标交易平台操作说明书（买家版）

## 一、登录

登录网址：[www.eipchain.com/trade](http://www.eipchain.com/trade)

进入界面后点击登录，如下图：

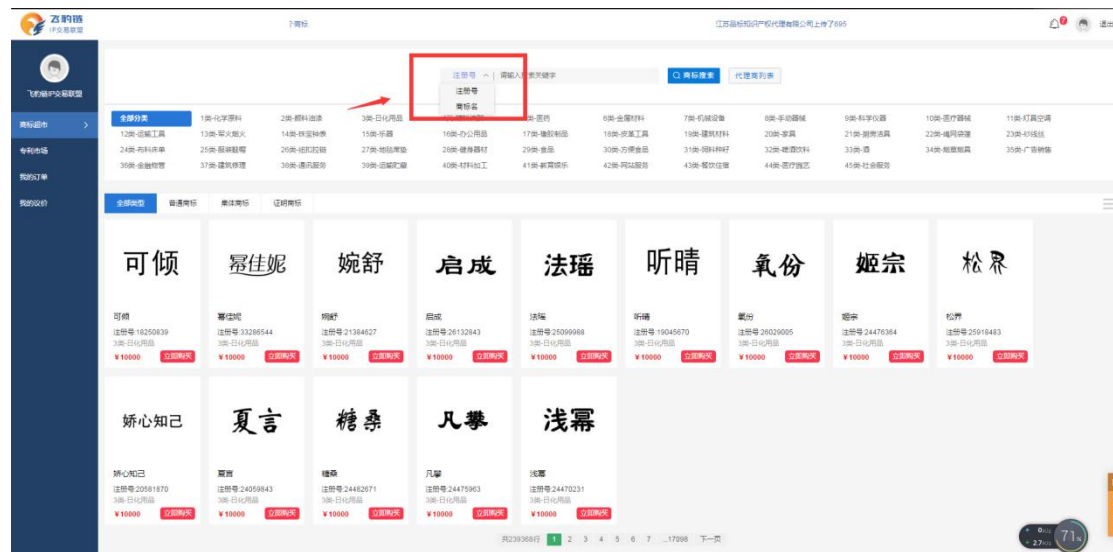


输入管理员分配的账号密码后点击登录，如图：

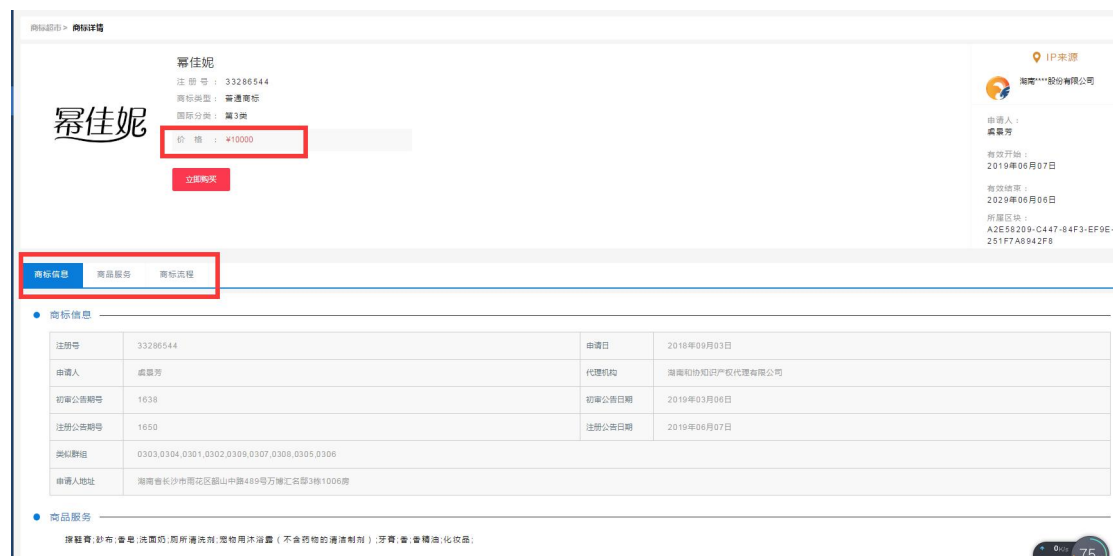


## 二、查找

进入商标超市，可根据注册号及商标名称进行查找，如下图：

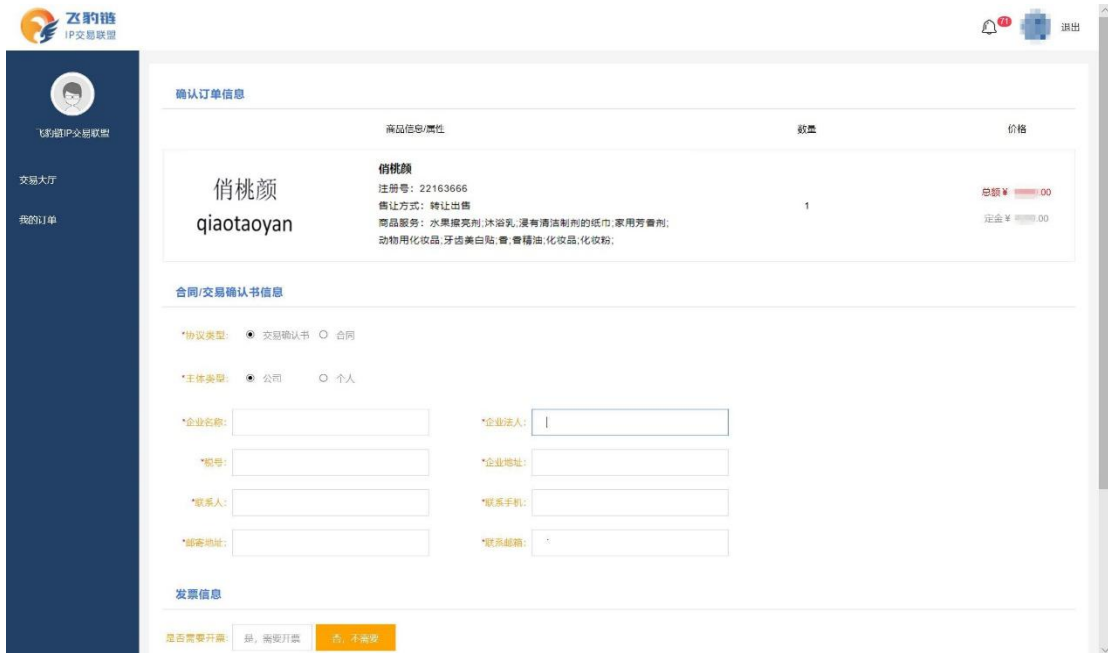


输入关键词搜索后，系统陈列出所有一手卖家上传的商标标源，点击进入商标详情，详情页中展示商标信息、对应商品服务及价格等信息，如下图：




## 三、交易

挑选好商标后点击立即购买，进入确认信息页面：



填写“合同/交易确认书信息”输入订单信息后下拉至底部，点击“我同意《交易须知》”“提交订单”



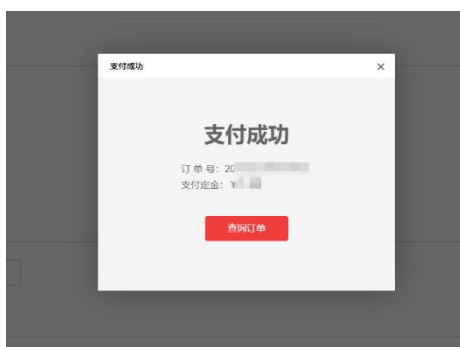
核对“确认书主体”，选择“支付方式”



## 支付定金



## 定金支付成功, 进入公证环节



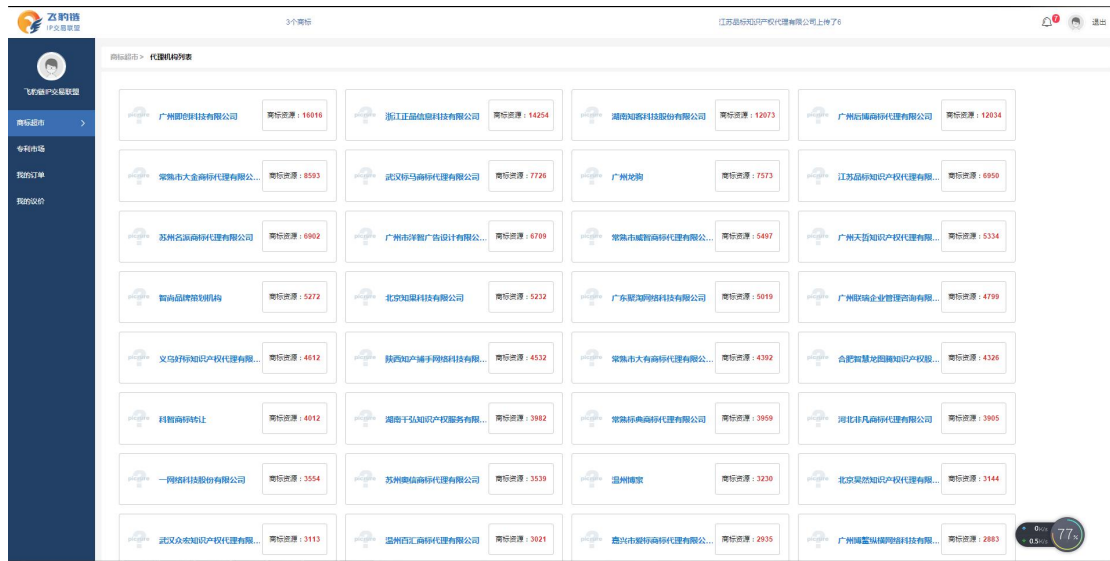
## 四、查看同行代理机构商标

如何查看任意同行代理机构在飞豹链平台上的所有商标?

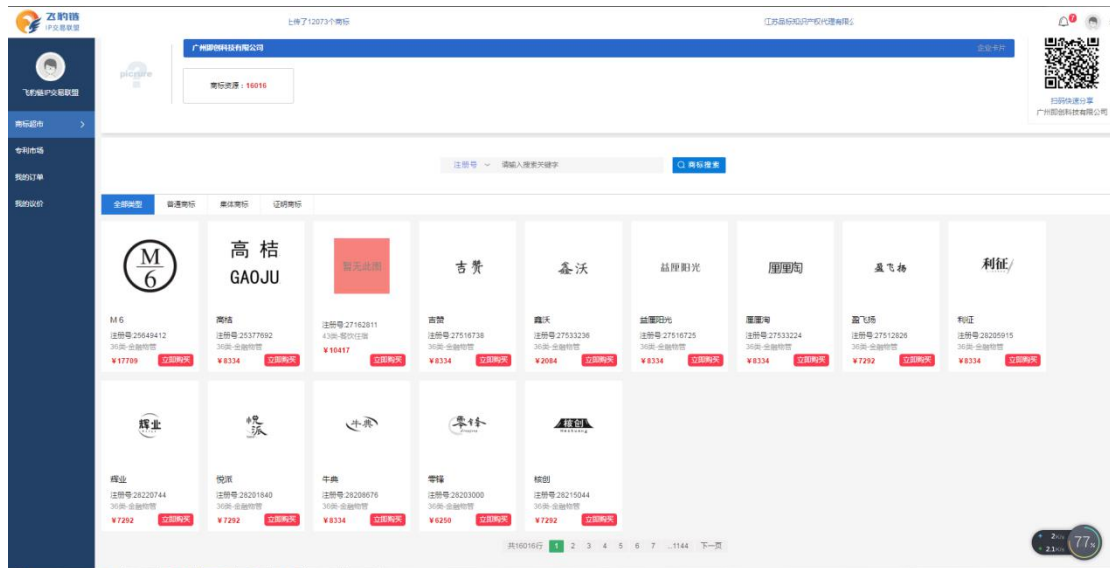
登录状态下, 进入商标超市, 搜索栏右侧中代理商列表, 点击进入:



进入代理商列表页：



点击任意代理商名称，查看该代理商商标资源：





# 同行一手商标交易平台操作说明书（卖家版）

轻松工作，仅需上传现有表格，所有商标一键上架

商标交易机构、代理机构、持有人之间互相采购商标是当前活跃商标交易市场的重要途径。为提高同行之间商标资源共享、商标查询、快速结算，我们应用互联网+区块链技术搭建了一个仅面向同行之间的一手商标交易平台。其中卖家版主要功能如下：

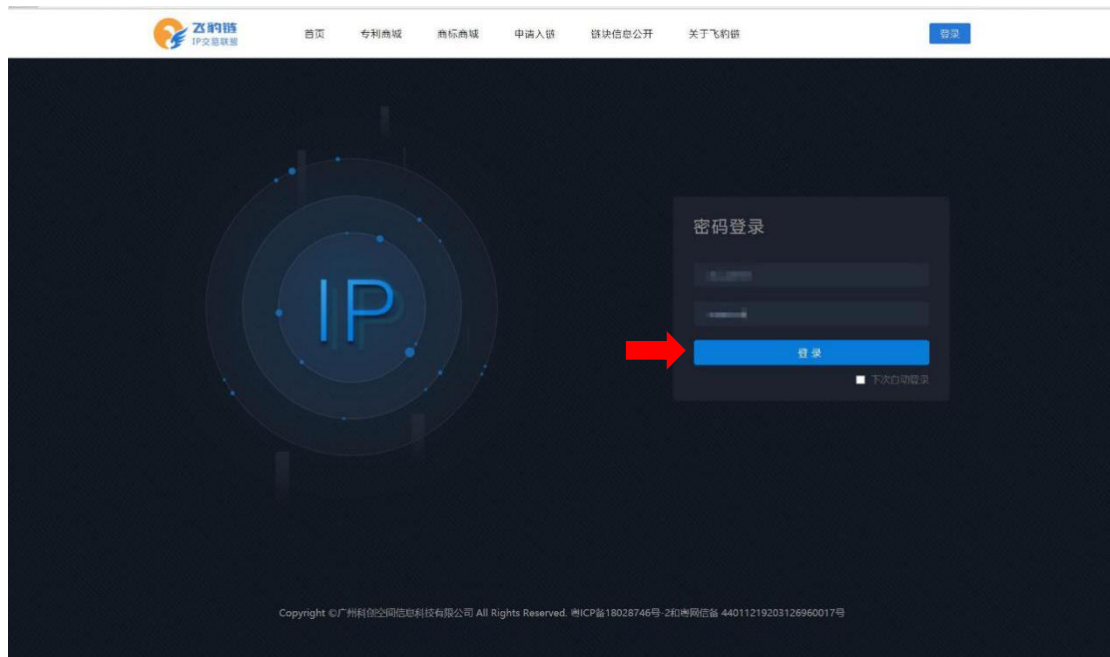
- ◆ 商标编辑与上传：只需上传现有表格，所有商标一键上架
- ◆ 同时也支持输入注册号，自动获取商标图形及著录信息，替代繁琐重复人工查找和编辑时间。
- ◆ 平台具有先进的自动分账结算功能，在线支付交易完成后，系统自动执行结算和记账功能。

以下是平台卖家版相关功能的使用说明书：

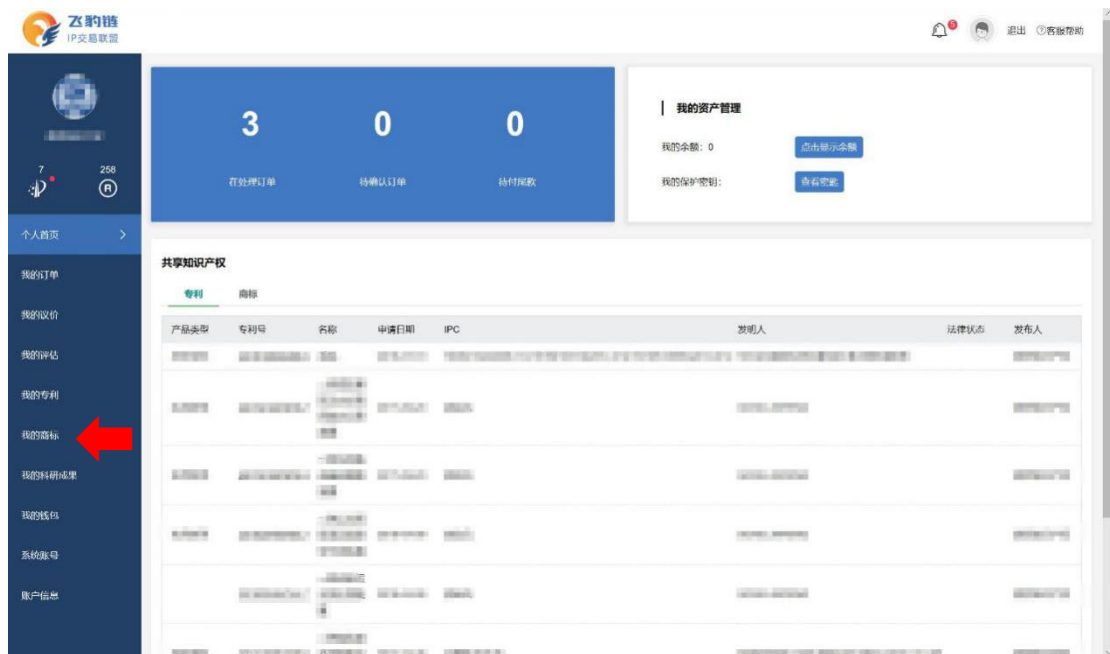
1、登录网址 [www.eipchain.com](http://www.eipchain.com)，点击右上方“登录”



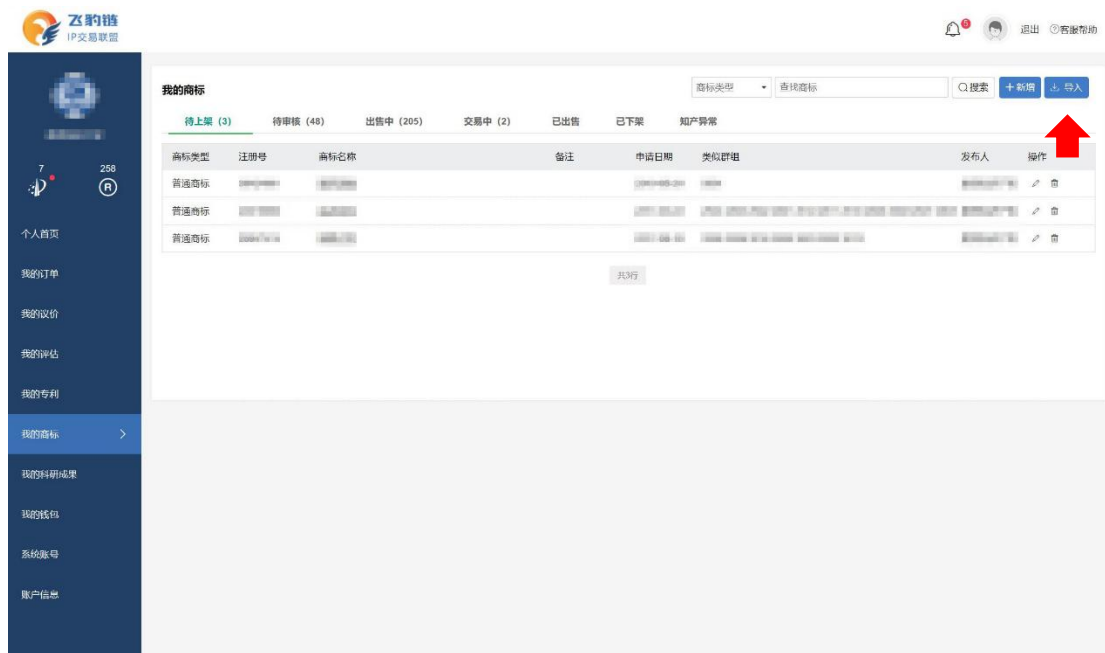
2、输入账号、密码，进入交易平台的管理后台。



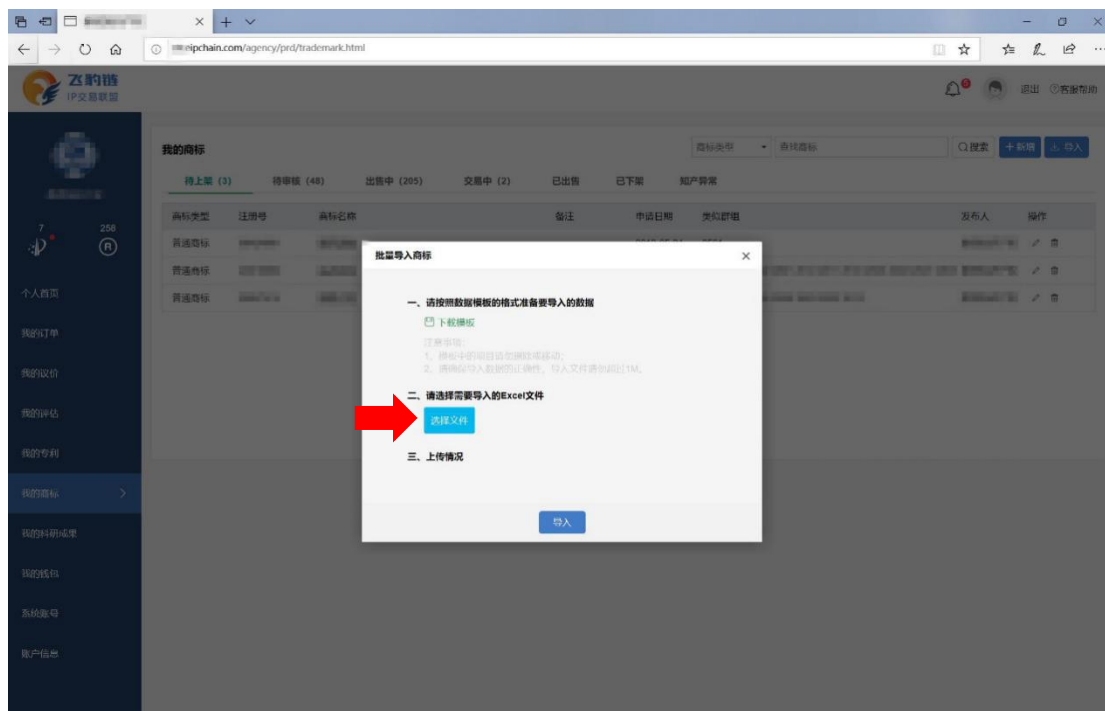
3、进入后，点击“我的商标”



4、点击“导入”

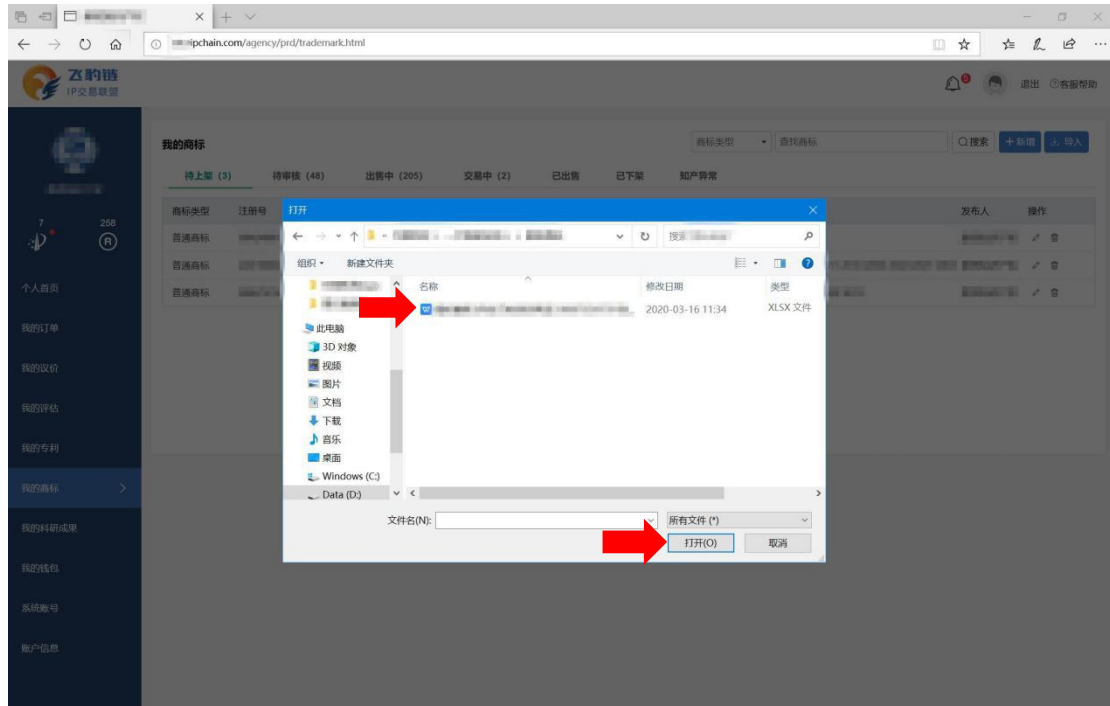


5、看到如下图所示弹窗后，点击“选择文件”



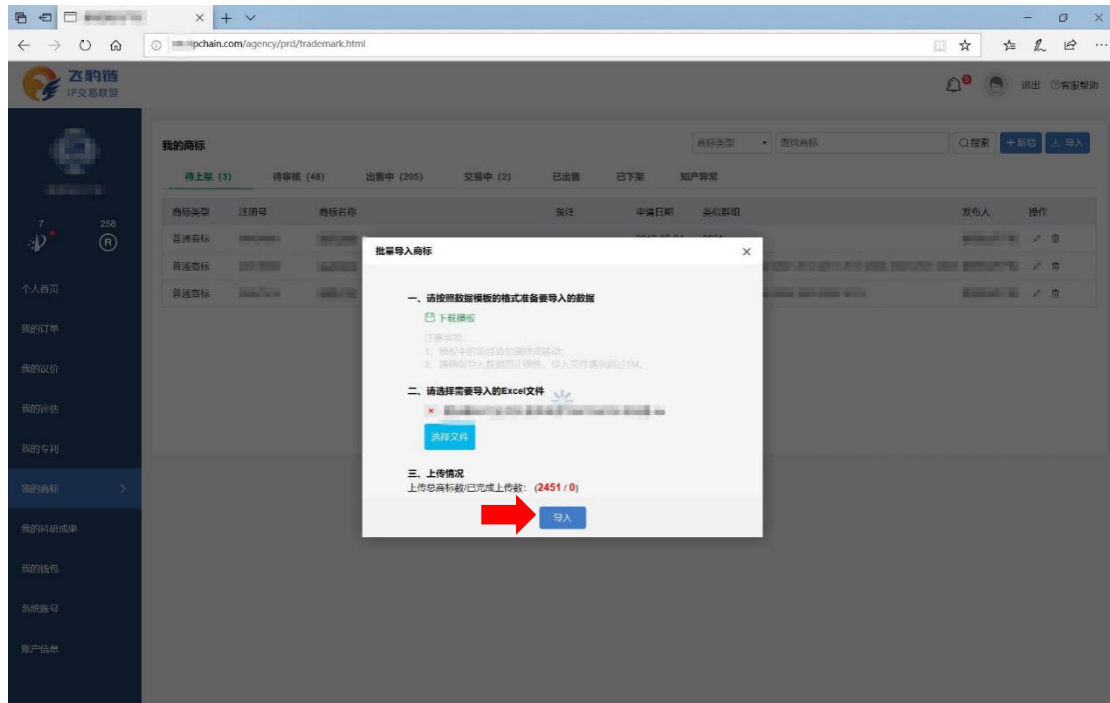
6、第一步：初次使用点击下载模版，如果您此前管理商标的表格中含有图片，则需要手动删除后再按模版要求上传，删除后的图片平台系统会通过商标局数据接口自动获取，您可以放心删除，编辑好后保存在您电脑的本地。

第二步：选点击选择文件，找到刚才保存着本地已编辑好的表格文件后准备开始导入（注意：文件格式必须是.xlsx）

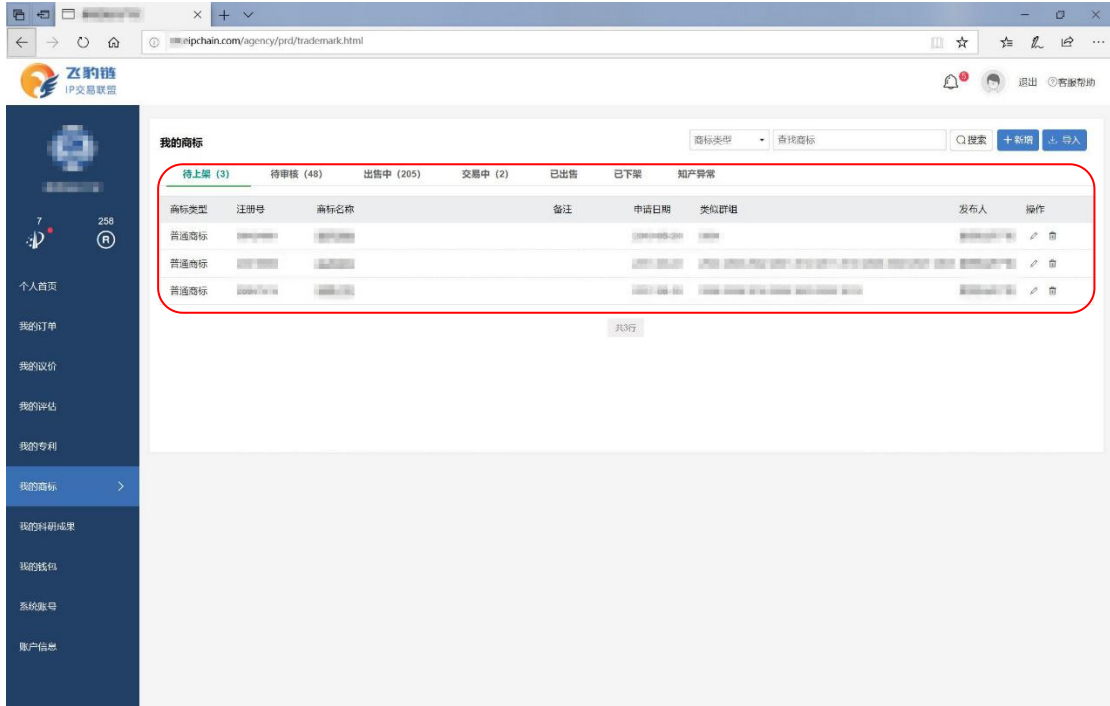


7、表格上传后，点击“导入”，等待导入完成。

上传情况会记录成功上传的数量，同时在下方的显示未上传成功的商标，未上传成功的主要原因多为重复上传，即系统内已有同注册号商标，可根据提示选择申诉进行人工复核。



8、成功导入商标文件后，在左侧菜单栏-“我的商标”中查看全部待上架的商标。



9、知产上架后，可在卖家店铺首页查看已上架的产品

